

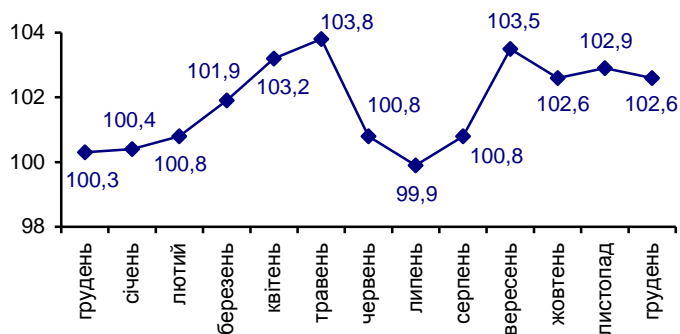


12.01.2015 № 2

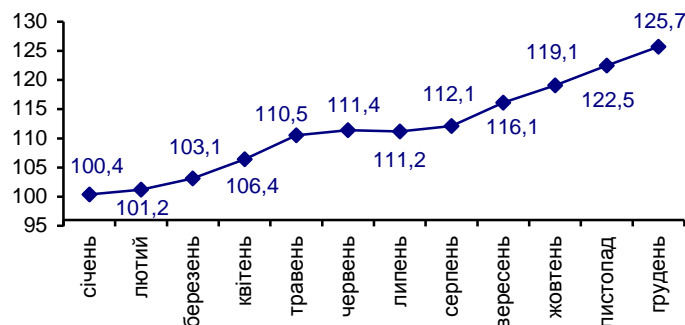
## Індекси споживчих цін

Індекс споживчих цін (ІСЦ) у грудні 2014р. по Дніпропетровській області склав 102,6%, по Україні<sup>1</sup> – 103%, за рік у цілому – 125,7% та 124,9% відповідно.

**ІСЦ у 2013–2014 роках**  
(у % до попереднього місяця)



**ІСЦ у 2014 році**  
(у % до грудня попереднього року)



## Індекси споживчих цін

(відсотків)

	Грудень 2014р. до	
	листопада 2014р.	грудня 2013р.
<b>Індекс споживчих цін</b>	<b>102,6</b>	<b>125,7</b>
<b>Продукти харчування та безалкогольні напої</b>	<b>103,8</b>	<b>123,2</b>
продукти харчування	103,9	122,4
хліб і хлібопродукти	107,1	135,2
хліб	102,2	128,5
макаронні вироби	104,1	123,6
м'ясо та м'ясопродукти	101,3	127,5

<sup>1</sup> Без урахування тимчасово окупованої території Автономної Республіки Крим і м.Севастополя.

## Продовження

	Грудень 2014р. до	
	листопада 2014р.	грудня 2013р.
риба та продукти з риби	104,8	134,0
молоко	104,7	115,7
сир і м'який сир (творог)	102,0	112,8
яйця	108,9	133,5
масло	100,8	111,0
олія соняшникова	106,7	127,4
фрукти	104,4	147,5
овочі	108,4	80,8
цукор	99,4	125,0
безалкогольні напої	102,3	133,7
<b>Алкогольні напої, тютюнові вироби</b>	<b>101,5</b>	<b>127,0</b>
<b>Одяг і взуття</b>	<b>101,4</b>	<b>120,4</b>
одяг	102,0	118,3
взуття	100,5	124,0
<b>Житло, вода, електроенергія, газ та інші види палива</b>	<b>100,6</b>	<b>143,2</b>
плата за власне житло (квартирна плата)	100,0	100,0
утримання та ремонт житла	103,9	134,9
водопостачання	100,0	167,7
каналізація	100,0	211,7
електроенергія	100,0	111,3
природний газ	100,0	162,8
гаряча вода, опалення	100,9	176,9
<b>Предмети домашнього вжитку, побутова техніка та поточне утримання житла</b>	<b>104,2</b>	<b>130,0</b>
<b>Охорона здоров'я</b>	<b>102,6</b>	<b>132,1</b>
фармацевтична продукція, медичні товари та обладнання	103,3	149,0
амбулаторні послуги	103,9	125,4
<b>Транспорт</b>	<b>101,3</b>	<b>137,4</b>
паливо та мастила	101,3	160,0
транспортні послуги	100,6	121,3
залізничний пасажирський транспорт	100,0	115,3
автодорожній пасажирський транспорт	100,2	118,9
<b>Зв'язок</b>	<b>100,1</b>	<b>101,8</b>
<b>Відпочинок і культура</b>	<b>105,1</b>	<b>126,1</b>
<b>Освіта</b>	<b>100,0</b>	<b>109,3</b>
<b>Ресторани та готелі</b>	<b>101,6</b>	<b>115,5</b>
<b>Різні товари та послуги</b>	<b>102,8</b>	<b>123,9</b>

У грудні 2014р. на споживчому ринку регіону ціни на продукти харчування та безалкогольні напої зросли на 3,8%. Найбільше подорожчали продукти переробки зернових та рис (на 26,8% та 12,2% відповідно), у межах 8,9–2% – яйця, овочі, олія соняшникова, риба та продукти з риби, молоко, фрукти, макаронні вироби, сало, хліб, сметана, кисломолочна продукція, сири. Водночас на 0,6% подешевшав цукор.

Алкогольні напої, тютюнові вироби стали дорожчими на 1,5%.

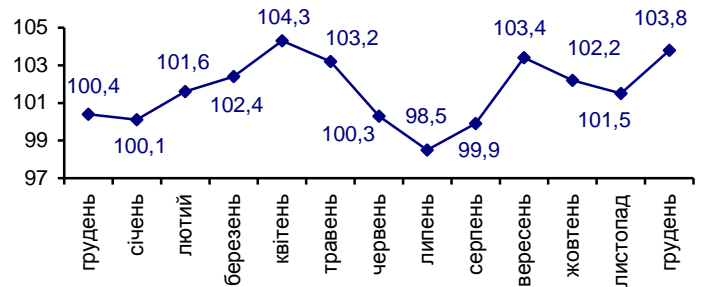
Підвищення цін (тарифів) на житло, воду, електроенергію, газ та інші види палива на 0,6% зумовлене зростанням плати за утримання та ремонт житла (на 3,9%), оренду житла (на 1,5%), гарячу воду, опалення (на 0,9%).

У сфері охорони здоров'я приріст цін склав 2,6%, у т.ч. на амбулаторні послуги – 3,9%, фармацевтичну продукцію – 3,4%.

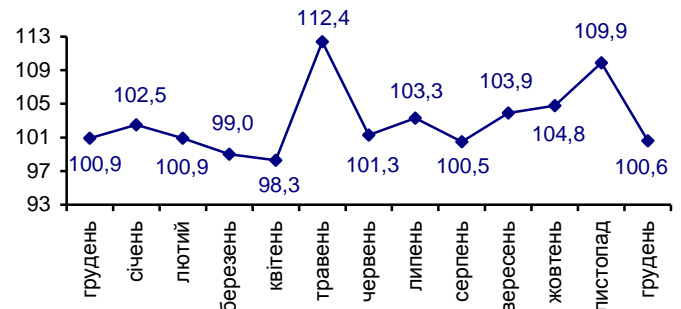
На формування ІСЦ у сфері транспорту, який становив 101,3% суттєво вплинуло подорожчання автомобілів (на 8,5%), палива та мастил (на 1,3%), транспортних послуг (на 0,6%).

Крім того, на 5,1–1,4% зросли ціни у сфері відпочинку і культури, на предмети домашнього вжитку, побутову техніку та поточне утримання житла, послуги ресторанів та готелів, одяг і взуття.

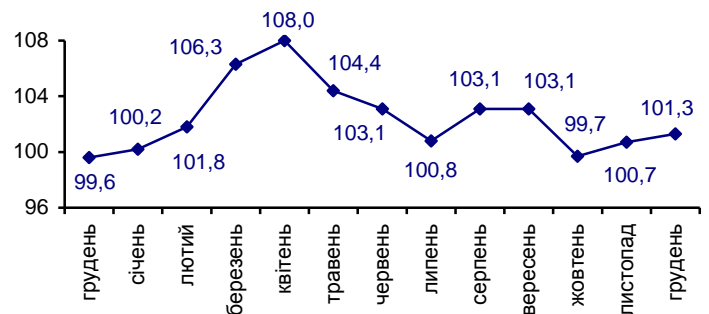
**ІСЦ на продукти харчування та безалкогольні напої у 2013–2014 роках**  
(у % до попереднього місяця)



**ІСЦ на житло, воду, електроенергію, газ та інші види палива у 2013–2014 роках**  
(у % до попереднього місяця)



**ІСЦ на транспорт у 2013–2014 роках**  
(у % до попереднього місяця)



Начальник Головного управління статистики

О.М.Шпильова

Довідки за телефоном: (056) 778-68-53

Веб-сайт Головного управління статистики у Дніпропетровській області: [www.dneprstat.gov.ua](http://www.dneprstat.gov.ua)

© Головне управління статистики у Дніпропетровській області, 2015